

ДРИВЕРЫ АГРОПРОДОВОЛЬСТВЕННЫХ ЦЕН В РОССИИ И ДРУГИХ СТРАНАХ

Артавазд Акопян

Старший экономист по сельскому хозяйству



ВСЕМИРНЫЙ БАНК
МБРР • МАР

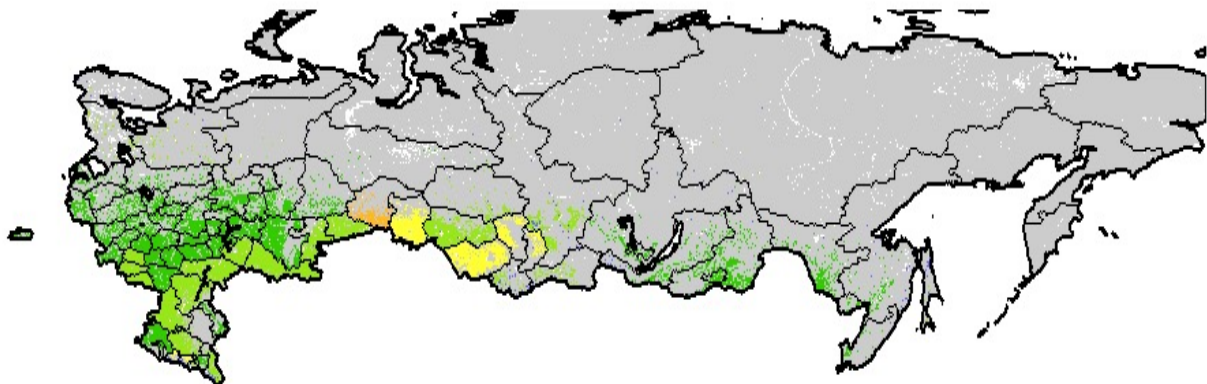
План сообщения

- Драйверы предложения и спроса влияющие на ценообразование
 - Погода
 - КОВИД-19
 - Курс валюты
 - Доходы населения
 - Глобальное производство и спрос
- Драйверы политики регулирования агро-продовольственных рынков (ограничение экспорта) влияющие на ценообразование
 - Эластичность спроса и предложения
 - Связанные цены
 - Агропродовольственная политика и конкурентоспособность

Драйверы предложения и спроса влияющие на цены

Волатильность цен	Драйверы предложения	Драйверы спроса
Низкая волатильность	<ul style="list-style-type: none">➤ Наука и разработки: ?➤ Рост производительности: ДА➤ Изменение климата: ДА➤ Экологическая устойчивость: ?➤ Долгосрочная госполитика: ?	<ul style="list-style-type: none">➤ Рост населения: НЕТ➤ Рост доходов: НЕТ➤ Диетические изменения и вкусы: ДА
Высокая волатильность	<ul style="list-style-type: none">➤ Погода: ДА➤ Сезонность производства: ДА➤ Вредители и болезни: ДА➤ Затраты на производство: ДА➤ Краткосрочная госполитика: ?➤ Импорт: ДА	<ul style="list-style-type: none">➤ Предположения/спекуляции: ДА➤ Паника или накопительство: ДА➤ Государственная политика: ?➤ Экспорт:

Russian Federation



Agricultural Stress Index (ASI)

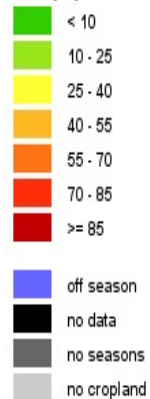
% of cropland area affected by severe drought

per GAUL 2 region

from : start of SEASON 1

to : dekad 3 April 2020

ASI (%)



Food and Agriculture
Organization of the
United Nations

Global Information and Early
Warning System – GIEWS

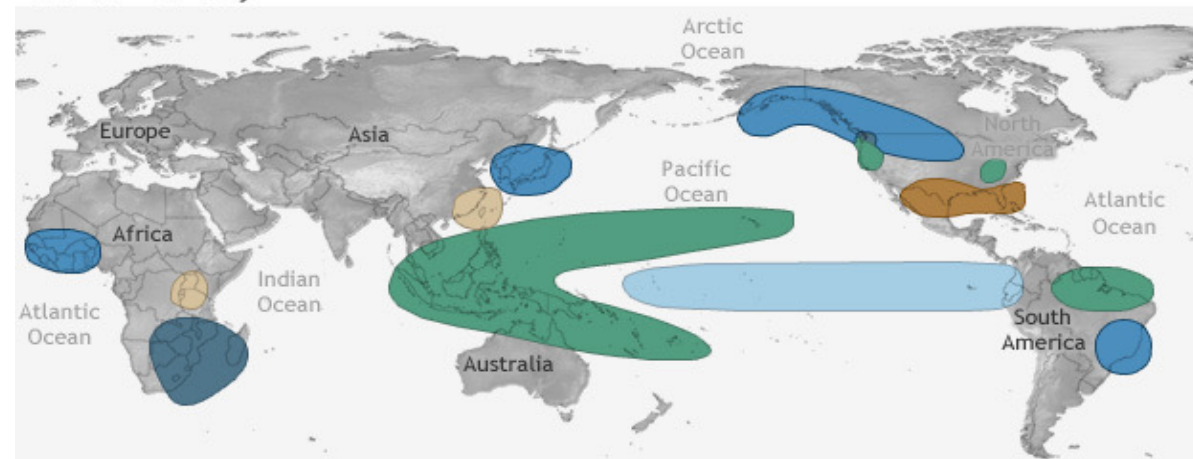
METOP-AVHRR

WGS84, Geographic Lat/Lon

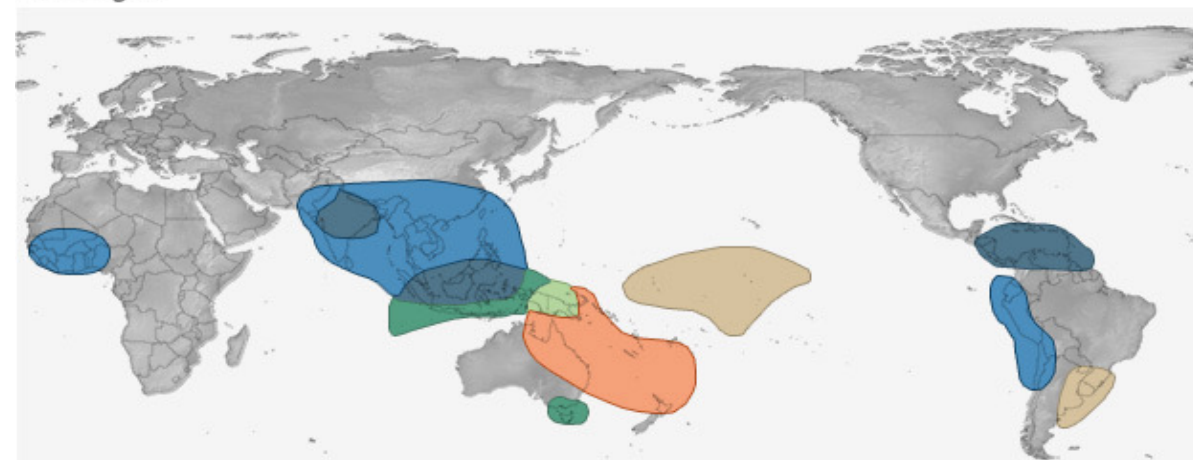
Disclaimer: The boundaries and names shown and the designations used on this map do not imply the expression of any opinion whatsoever on the part of FAO concerning the legal status of any country, territory, area or of its authorities, or concerning the delimitation of its frontiers and boundaries.

LA NIÑA CLIMATE IMPACTS

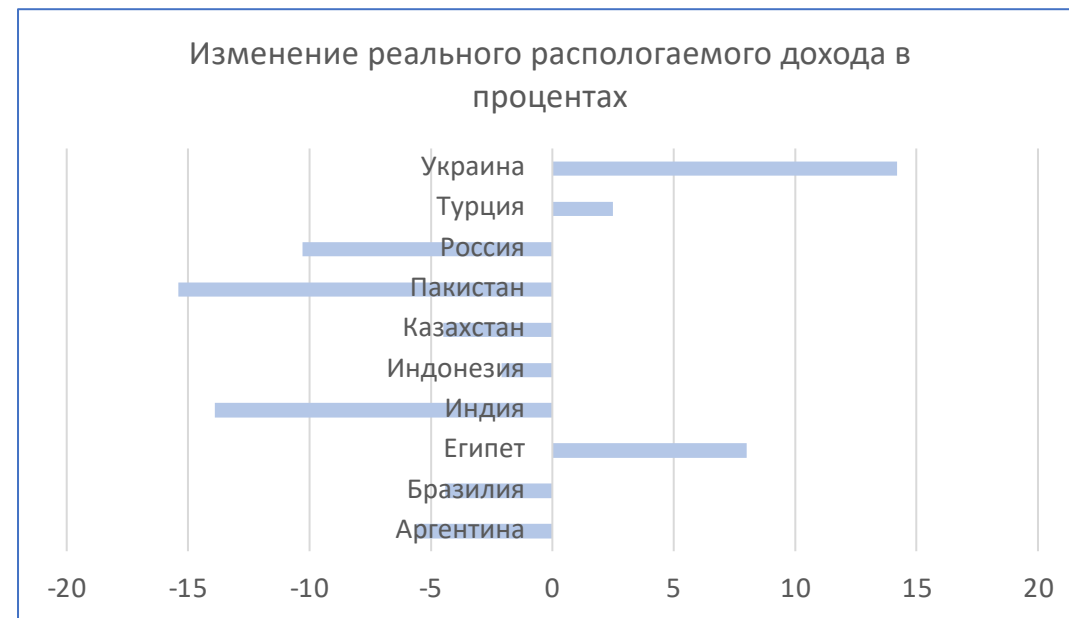
December-February



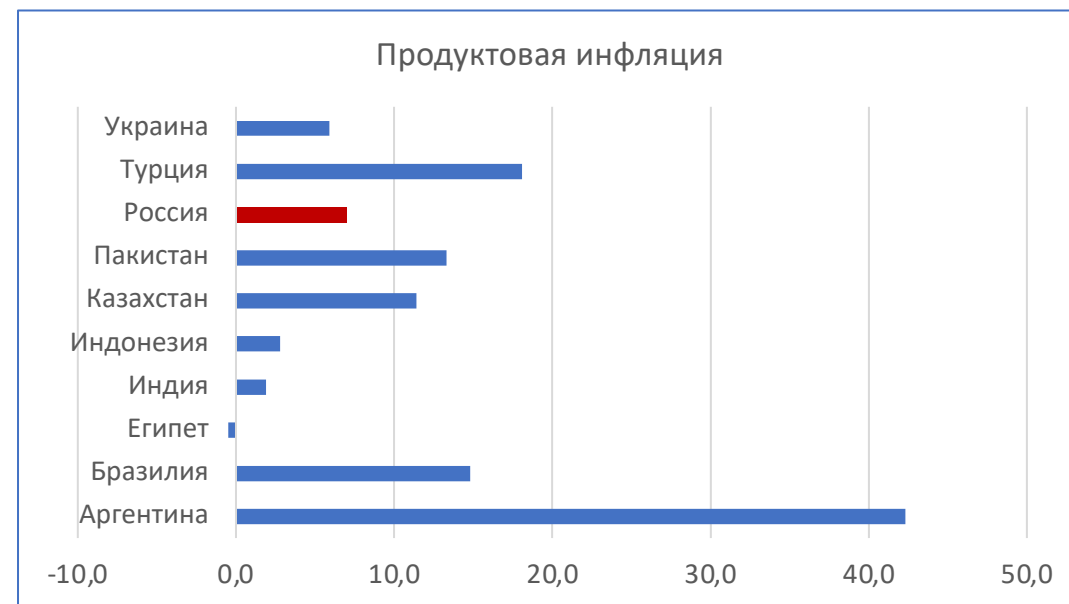
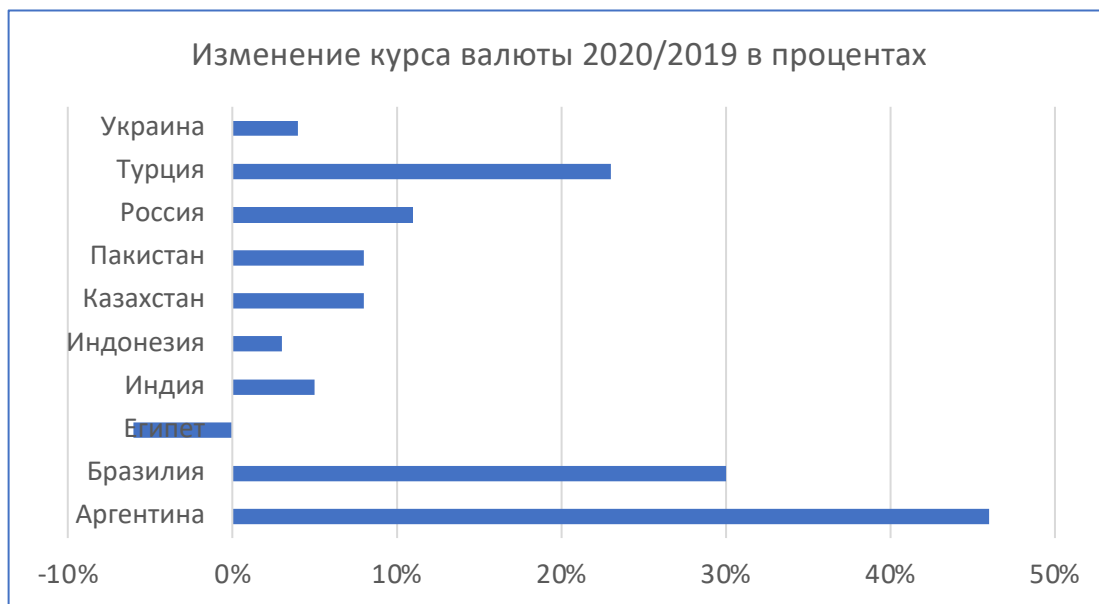
June-August



КОВИД негативно отразился на росте доходов населения

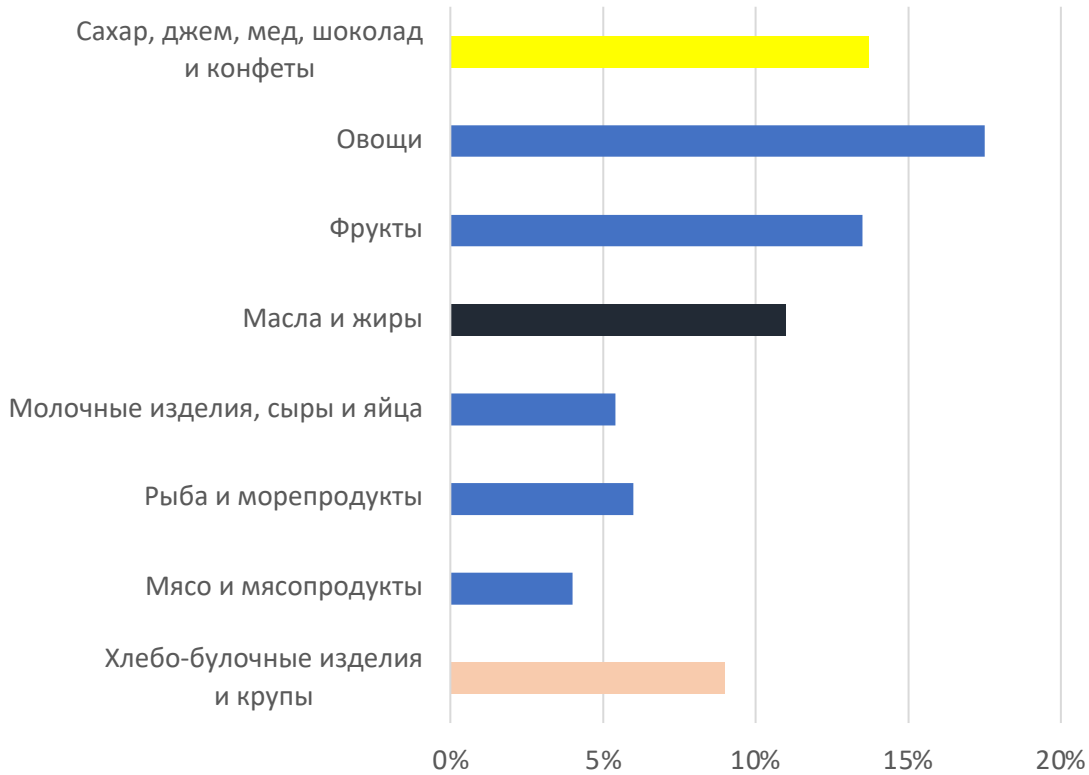


В основном валюты развивающихся рынков ослабли, что и привело к повышенной инфляции

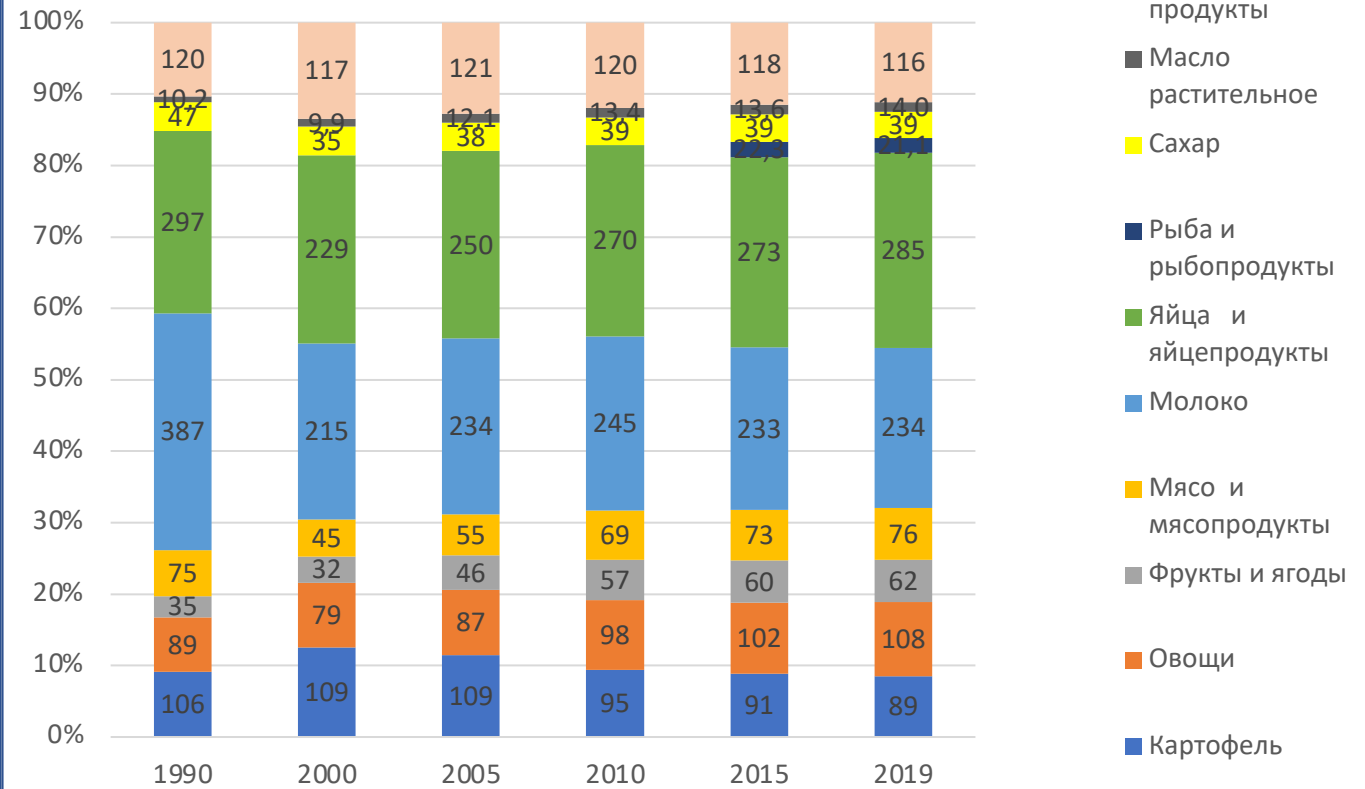


В России подорожали почти все категории продуктов питания

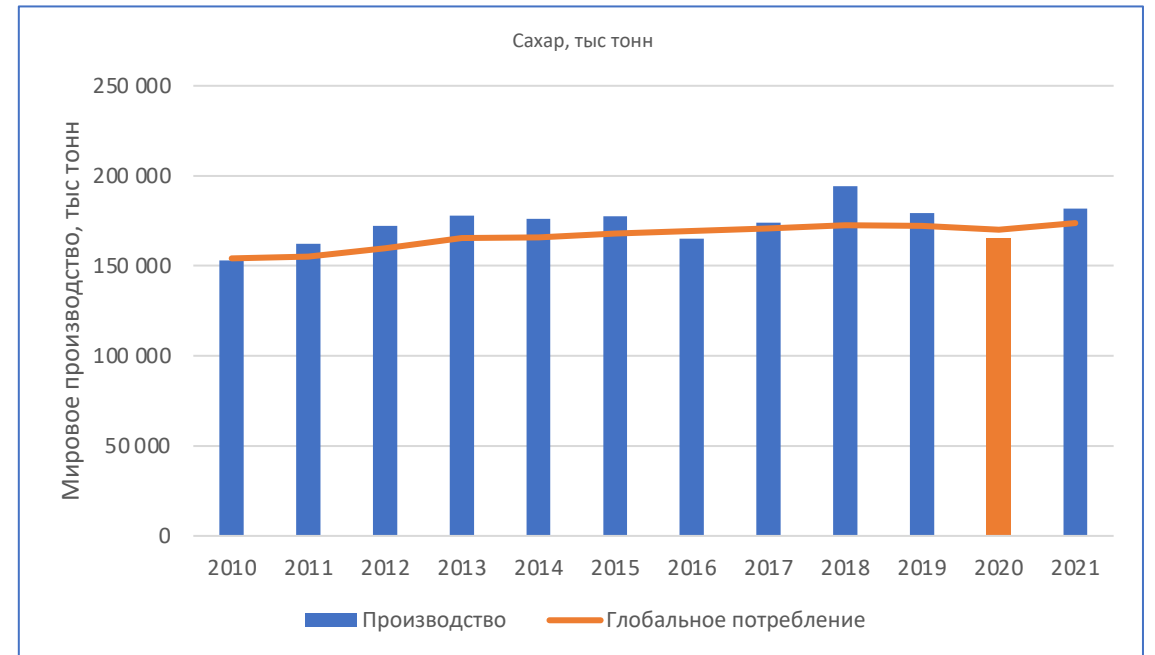
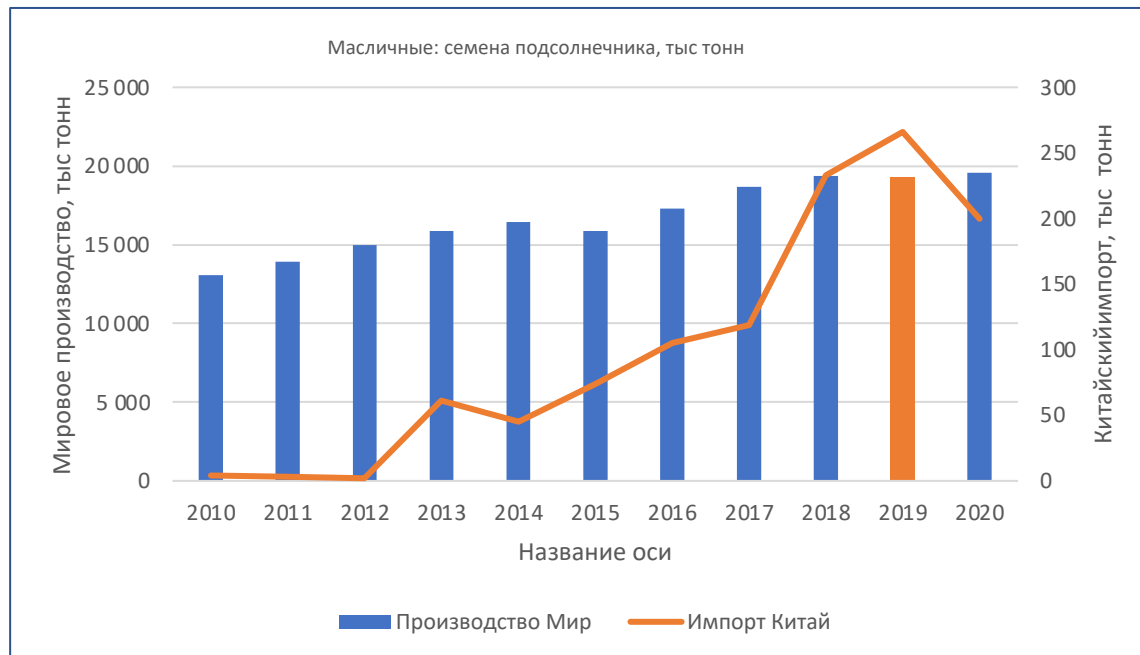
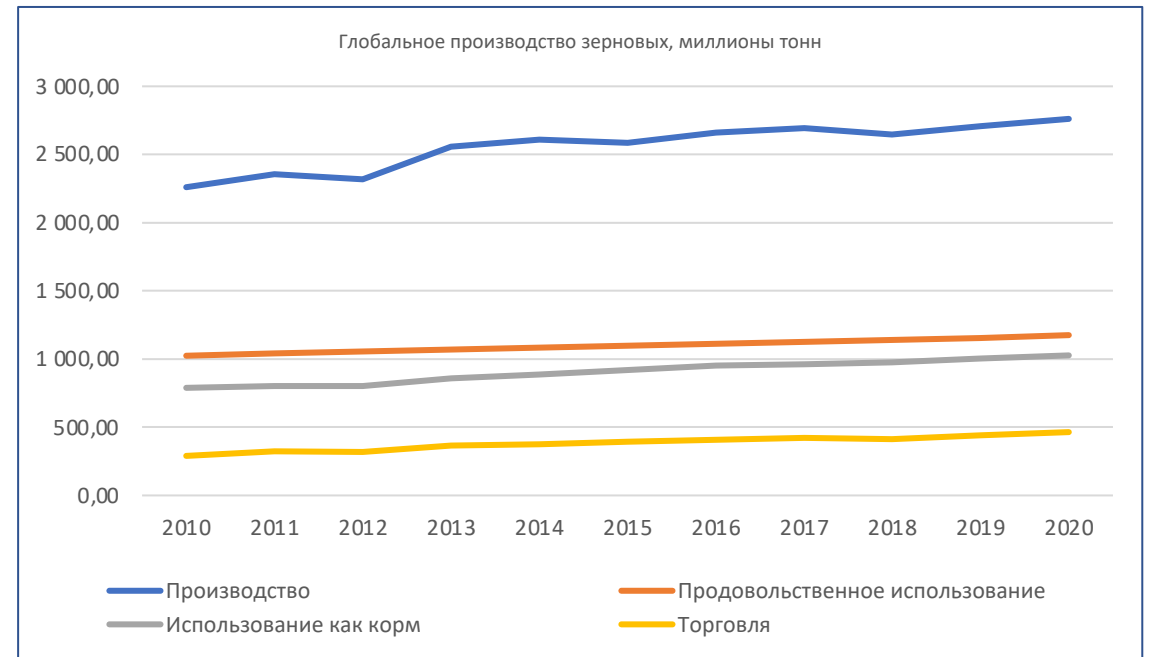
Индексы потребительских цен на основные группы продуктов питания, январь 2021 к январю 2020 г.



Потребление основных продуктов питания по Российской Федерации, на душу населения в год; килограммов



- В основном глобальное производство зерновых растёт, однако растёт также и спрос
- Глобальное производство масличных пострадало от погодных условий, но спрос в Китае был чрезвычайно высоким (связано с восстановлением свиноводческого сектора после АЧС)
- Глобальное производство сахара было ниже чем спрос (общая стагнация)



Драйверы политики регулирования агро-продовольственных рынков (ограничение экспорта) влияющие на ценообразование

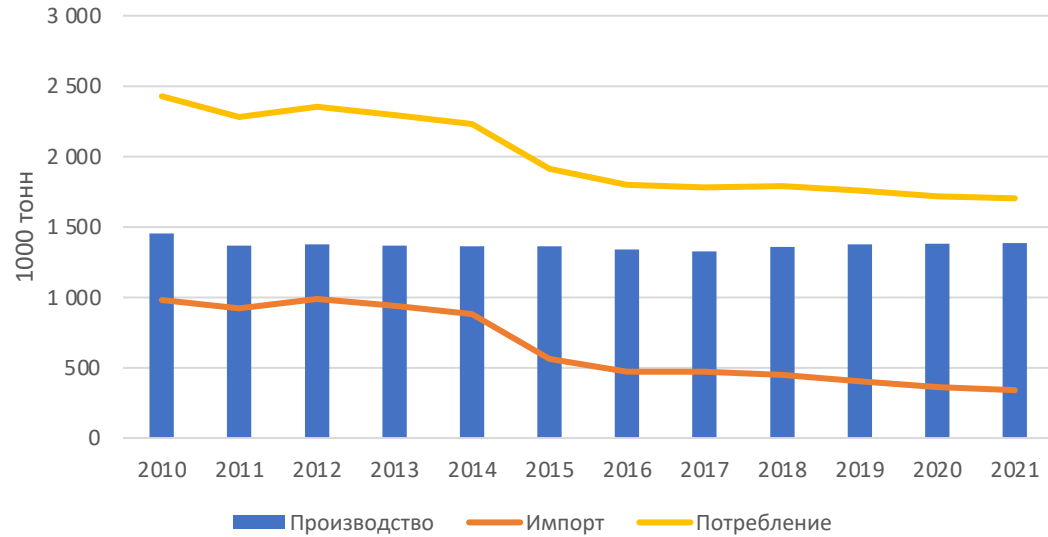
Драйвер	Триггеры	Пример из истории
Продовольственная безопасность	Волатильность у импортёров, вызванная девальвацией валюты экспортеров или повышением курса валюты у импортёров. Т.е. когда экспорт резко становится дешевле.	Рис в Индии (2007-2008 гг.) – рост резервов
Низкая внутренняя покупательская способность связанная с ростом мировых цен	Трейдера заинтересованы в увеличении экспорта, что ведет к дефициту внутри страны	Пшеница в Казахстане (2008)
Пробел между урожаями	Во многих странах существует пробел между урожаями, связанный с погодными или природными условиями.	Пшеница в Индии
Дополнительные доходы для бюджета	Экспортные тарифы или налоги могут служить как дополнительный доход для бюджета.	Аргентина

Эластичность спроса и предложения

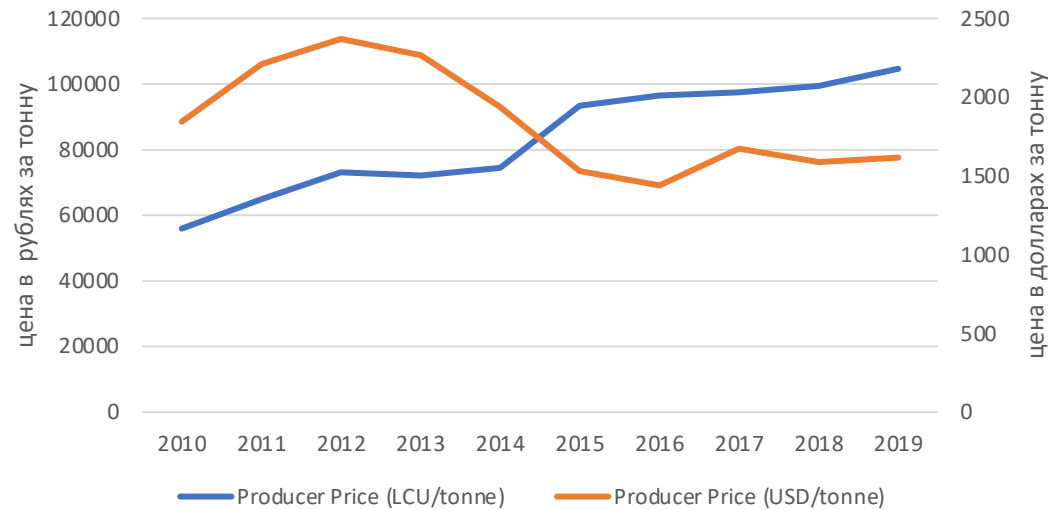
- Эластичность цен спроса и предложения определяют размер влияния экспортных ограничений на рыночную конъюнктуру и на искажение цен.
 - В краткосрочном периоде эластичность ниже 1
 - На эластичность влияют много факторов: доходы и платёжеспособность населения, существование альтернативных продуктов, запасы и возможность хранения, инфраструктура и т.д.
 - Цены конкурентов и заменителей

В России производство мяса очень медленно растёт

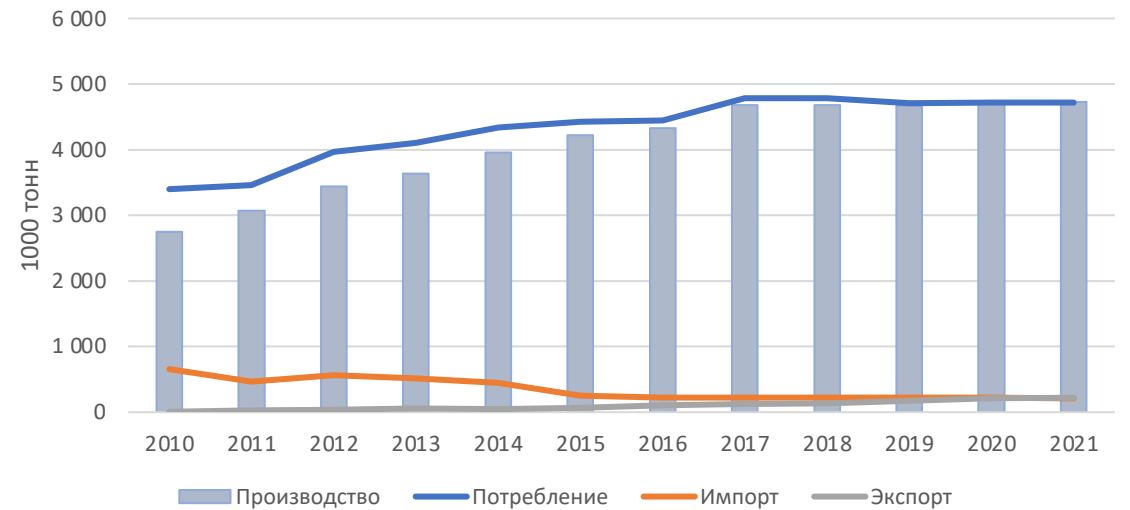
Говядина: производство, импорт и потребление (ист. USDA PSD)



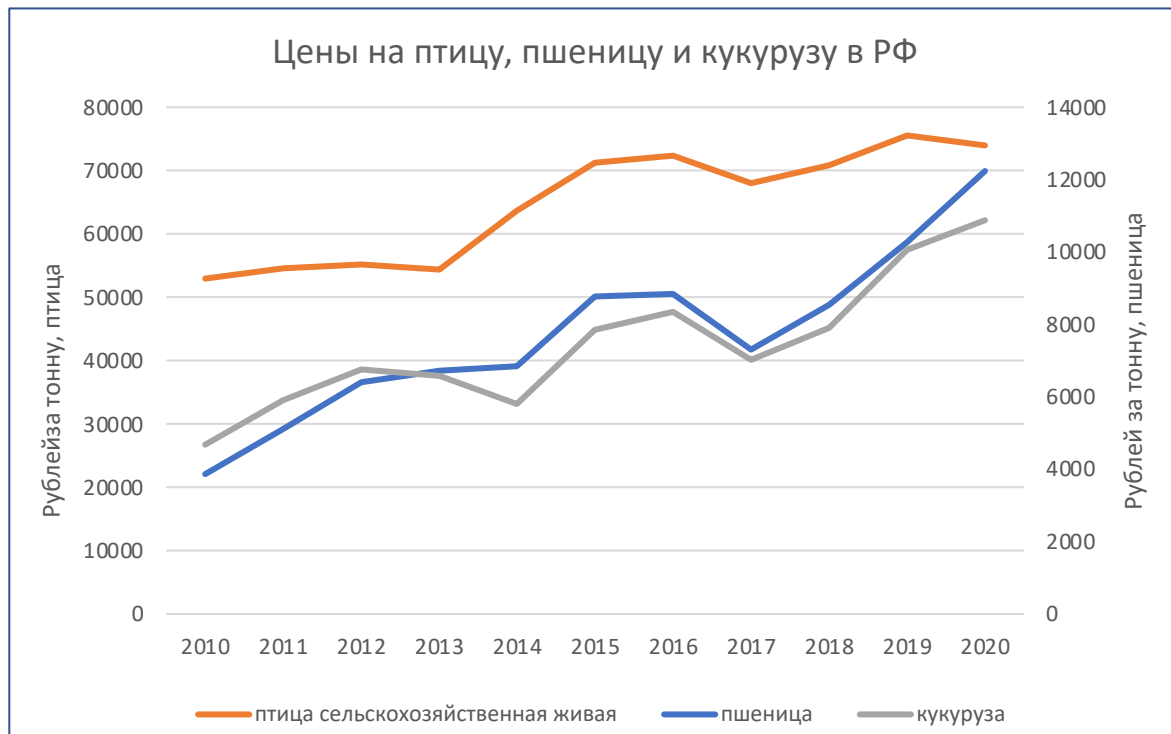
Говядина: цена производителей в рублях и долларах, за тонну



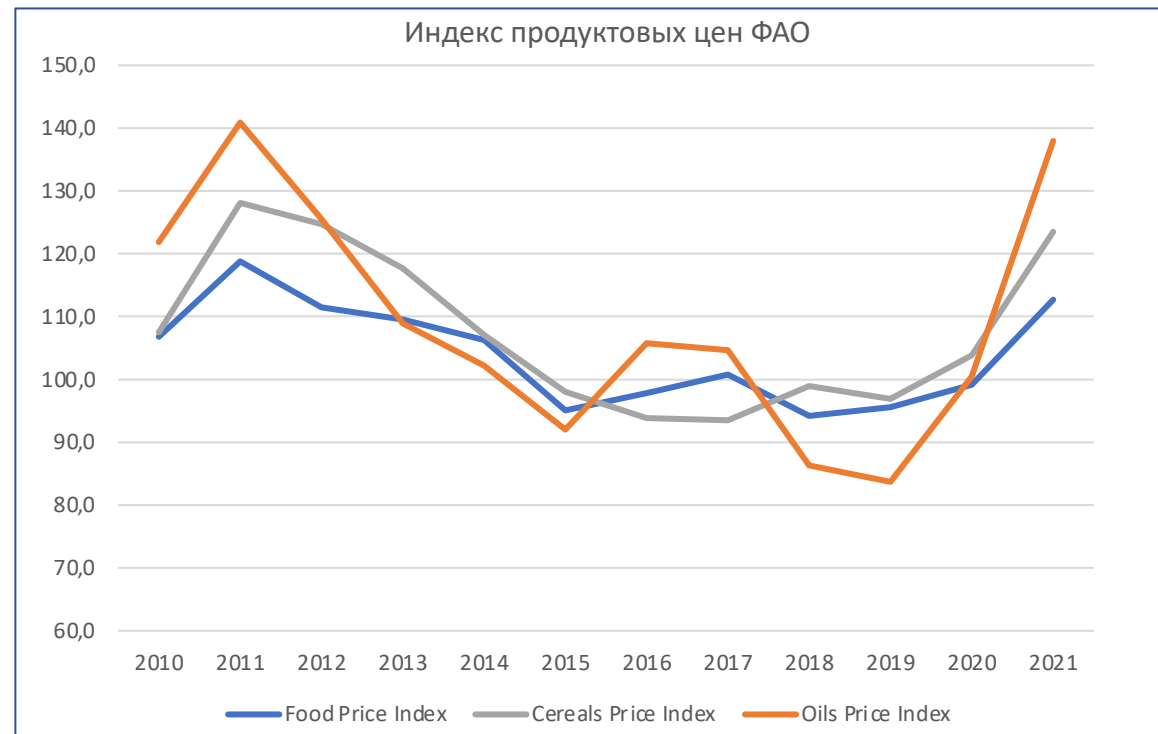
Мясо птицы: производство, импорт и потребление (ист. USDA PSD)



Цены имеют одинаковую динамику



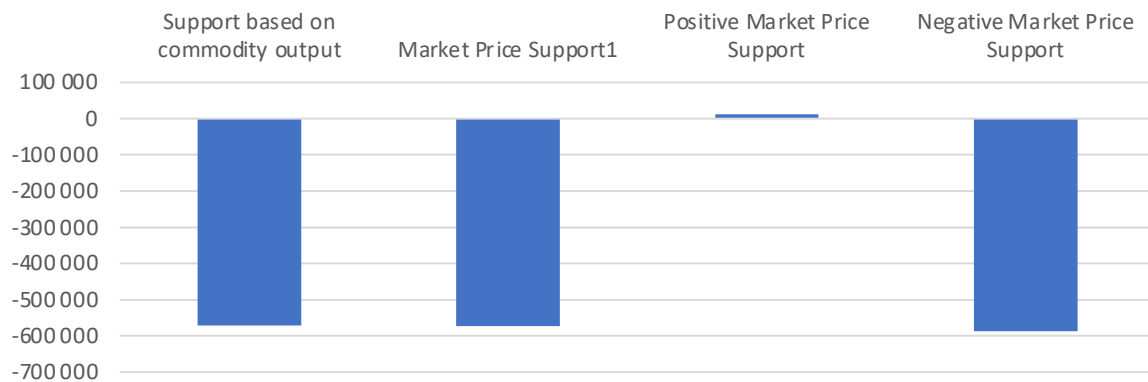
Росстат



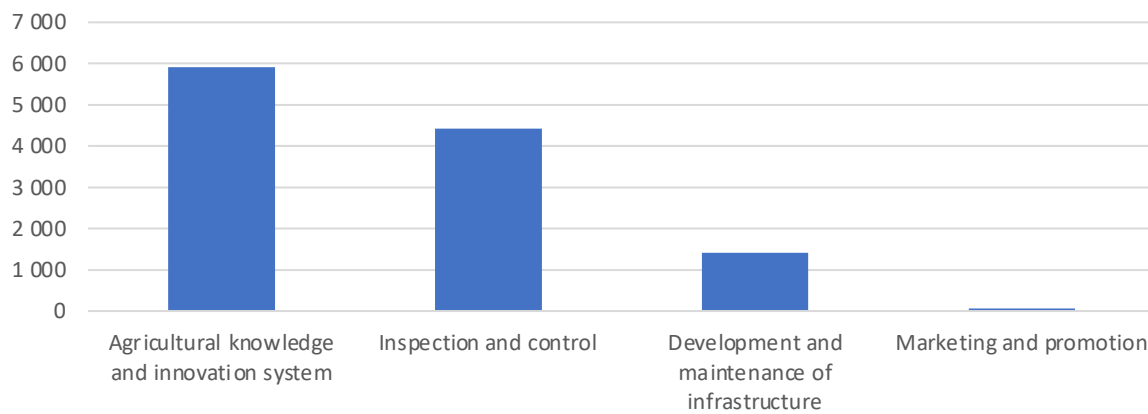
FAO

Аргентина

Оценка поддержки производителей



Оценка поддержки общих услуг

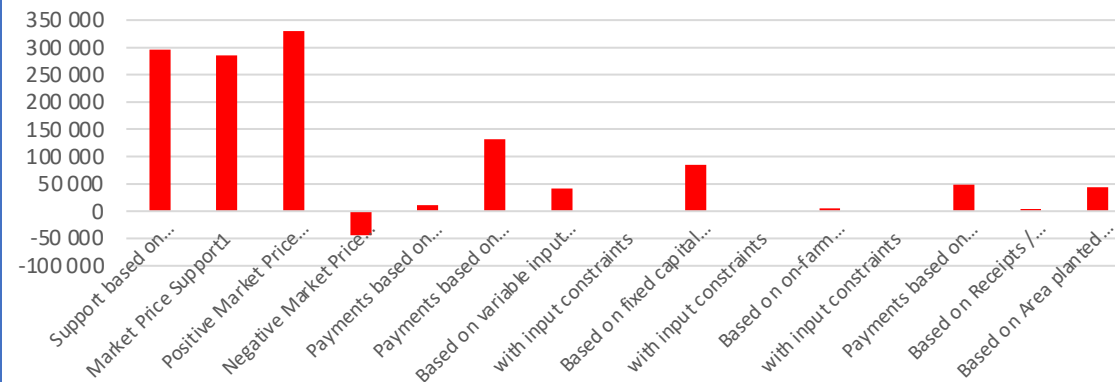


Оценка поддержки потребителей

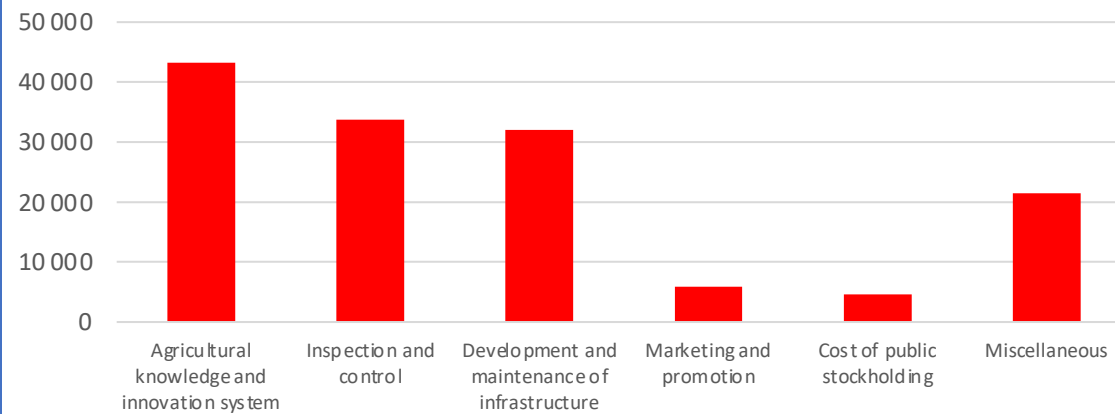


Россия

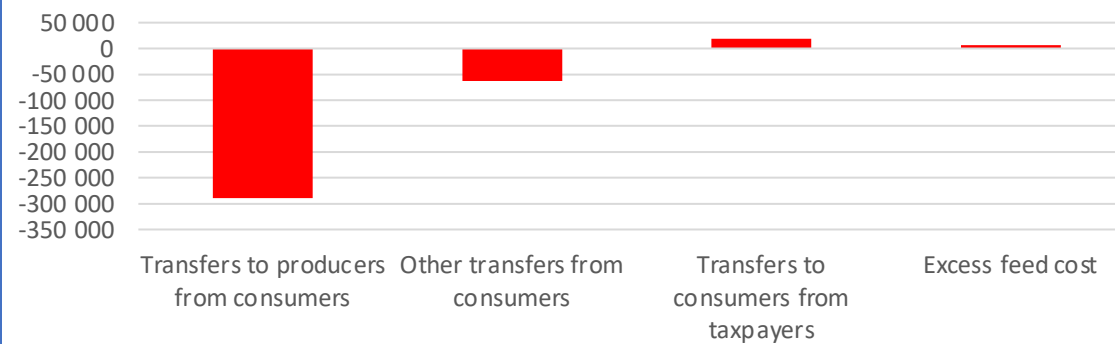
Оценка поддержки производителей



Оценка поддержки общих услуг



Оценка поддержки потребителей



Спасибо за внимание!

Артавазд Акопян

Старший экономист по сельскому хозяйству

